

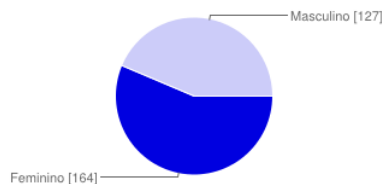
295 respostas

Resumo [Ver as respostas completas](#)

Idade

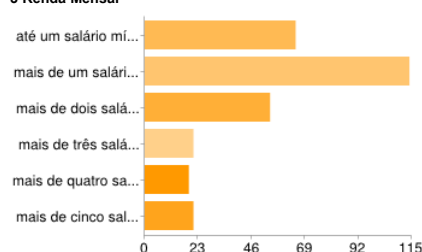
22 39 38 56 36 32 31 41 30 38 35 33 18 31 51 34 50 30 21 48 40 36 36 22 23 43 41 45 31 45 50 48 36 32 52 47 33 23 21 36 34 35 44 48 35 28 27 26 2

2



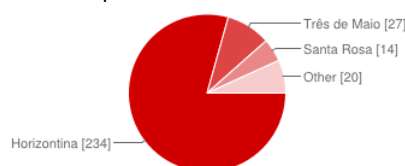
Feminino	164	56%
Masculino	127	43%

3 Renda Mensal



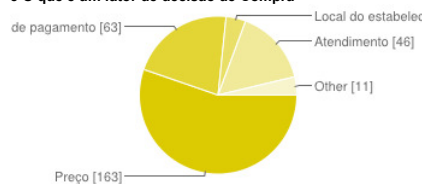
até um salário mínimo	65	22%
mais de um salário até dois salários mínimos	114	39%
mais de dois salários até três salários mínimos	54	18%
mais de três salários até quatro salários mínimos	21	7%
mais de quatro salários mínimos até cinco salários mínimos	19	6%
mais de cinco salários mínimos	21	7%

4 Local de compra



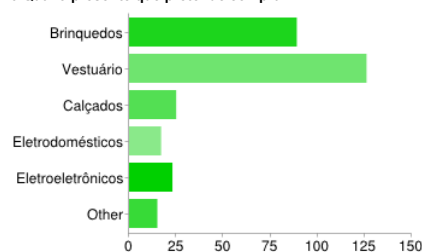
Horizontina	234	79%
Três de Maio	27	9%
Santa Rosa	14	5%
Other	20	7%

5 O que é um fator de decisão de Compra



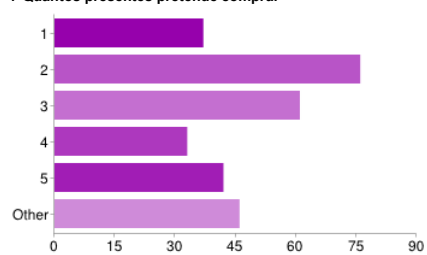
Preço	163	55%
Facilidade de pagamento	63	21%
Local do estabelecimento	12	4%
Atendimento	46	16%
Other	11	4%

6 Qual o presente que pretende comprar?



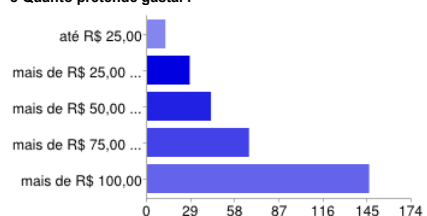
Brinquedos	89	30%
Vestuário	126	43%
Calçados	25	8%
Eletrodomésticos	17	6%
Eletroeletrônicos	23	8%
Other	15	5%

7 Quantos presentes pretende comprar



1	37	13%
2	76	26%
3	61	21%
4	33	11%
5	42	14%
Other	46	16%

8 Quanto pretende gastar?



até R\$ 25,00	12	4%
mais de R\$ 25,00 até R\$ 50,00	28	9%
mais de R\$ 50,00 até R\$ 75,00	42	14%
mais de R\$ 75,00 até R\$ 100,00	67	23%
mais de R\$ 100,00	146	49%

Número de respostas diárias

